



bänder,
Sandaufzüge,
Sandrinnen und vie-
len Details haben sie einen
großen Spielwert, da mehrere
Kinder gemeinsam bauen, sieben
und gestalten können.

SAND&WASSER

Für die Entwicklung unserer Kinder ist es besonders wichtig mit verschiedenen Materialien umgehen zu lernen. Denn dadurch erfahren sie einiges über "Wärme, das Gewicht und die Konsistenz" derselbigen. Die Kinder bauen und formen mit Hilfe von Sand und Wasser.

In unserem Programm Sand&Wasser finden Sie individuelle Sandkästen wie das Krokodil oder Schiffe. Sandkran, Sandfische und Beschattungen ergänzen die Produktpalette. Die Serie Sandspielwerke lässt Kinder wie "Bob der Baumeister" fühlen. Mit Förder-

Als Kapitän ein Abenteuerschiff steuern... unsere Piratenschiffe und Dschunken lassen Kinderherzen höher schlagen. Matschtische und Wasserspielanlagen runden dieses Kapitel "Sand&Wasser" ab - lassen Sie sich von unseren Produkten überraschen...

Ausgabe 16 : Produktions-, oder konstruktionstechnische Änderungen z.B. neue Sicherheitsbestimmungen & Irrtümer vorbehalten

SAND&WASSER



SANDSPIEL

Ab nach draußen, in die Welt der Sandkästen, Förderbänder, Sandspielanlagen, Sandbagger...

Seite 3.27 - 3.38



BESCHATTUNG

Hier finden Sie vom "Sonnendach für unsere Kleinsten" bis zum Sonnensegel und Sandkastenabdeckung alles zum Schutz...

Seite 3.43- 3.46



SCHIFFE

Für Abenteurer bestens gerüstet - von Noahs Arche bis zum gestrandeten Piratenschiff..

Seite 3.51 - 3.56



WASSERSPIEL

Spaß mit Wasser - mit Wasserspielanlagen aus Holz oder Edelstahl...

Seite 3.61 - 3.71



STEGBAU

Badespaß ganz nach Maß - der Sommer kann kommen...

Seite 3.72 - 3.76



Sie haben die Wahl!

Viele Produkte jetzt in 3 Modellvarianten lieferbar!



HighQuality

.01

- Lärchenleimbinder
- grundiert und lasiert
- höchste Qualität



LärcheNatur

.02

- Lärchenleimbinder
- Holzoberfläche unbehandelt
- Im Einklang mit der Natur



BasisProgramm

.03

- Kiefer Massivholz
- kesseldruckimprägniert
- robuste Normteile

Wenn Sie dieses Zeichen sehen, ist das Produkt in diesen 3 Holzarten erhältlich.



Sandkasten



KS 6251.01	Artikelnummer
Sandkastenmodul	Bezeichnung
ab 2 Jahren	Alter
gepr. EN1176 TÜV	Sicherheitsmerkmal
* Modulbauweise - dadurch können individuelle Sandkastenformen gestaltet werden * kernfreies Lärchenkantholz * Sitzfläche aus Kunststoff * inkl. Verbinder	Beschreibung
pro Modul 100x13x22cm	Abmessungen (LxBxH)



KS 6251.01 Sandkastenmodul - Gestaltungsbeispiele

Sandkasten



Artikelnummer	KS 6253.01 ohne Abb.	KS 6284.00 ohne Abb.	KS 6294.00
Bezeichnung	Sandkasten 6-eckig	Sandkasten 8-eckig	Sandkasten Krokodil
Alter	ab 2 Jahren	ab 2 Jahren	ab 2 Jahren
Sicherheitsmerkmale	gepr. EN1176 TÜV	gepr. EN1176 TÜV	gepr. EN1176 TÜV
Beschreibung	* Elemente aus Lärchenkantholz mit Verbinder an den Ecken verschraubt * Sitzflächen aus Kunststoffplatten * per Laufmeter	* Elemente aus Lärchenkantholz, natur, an den Ecken verschraubt * Sitzbretter aus Lärchenholz, 13 cm breit	* 11 Elemente aus Lärchenkantholz, natur * Krokodil-Kopf aus Lärchenkantholz, natur Höhe 95 cm * Ø 400 cm
Abmessungen (LxBxH)	möglich v. Ø 400-800 cm	Ø 500 cm	Ø 400 cm
Sicherheitsabstände	-	Ø 800 cm	Ø 700 cm



KS 6294.00 Sandkasten Krokodil

SANDKASTEN

123
AGROPAC

Sandkasten Matthias

Artikelnummer	KS 6220.01	KS 6221.01 ohne Abb.	KS 6280.01 ohne Abb.	KS 6250.01 ohne Abb.	KS 6226.01
Bezeichnung	Sandkasten 200x200cm	Sandkasten 250x250cm	Sandkasten 300x300cm	Sandkasten 400x400cm	Sandkasten 500x500cm
Alter	ab 2 Jahren	ab 2 Jahren	ab 2 Jahren	ab 2 Jahren	ab 2 Jahren
Sicherheitsmerkmale	gepr. EN1176 TÜV	gepr. EN1176 TÜV	gepr. EN1176 TÜV	gepr. EN1176 TÜV	gepr. EN1176 TÜV
Beschreibung	* kernfreie Lärchenkant- hölzer an den Ecken verschraubt * 4 Sitzbretter aus Lär- chen- holz, 13 cm breit * 4 Ecksitzflächen aus Kunststoffplatten * Größe 200 x 200 cm	* wie Artikel KS 6220.01 * Größe 250 x 250 cm	* wie Artikel KS 6220.01 * Größe 300 x 300 cm	* wie Artikel KS 6220.01 * Größe 400 x 400 cm	* wie Artikel KS 6220 * Größe 500 x 500 cm
Abmessungen (LxBxH)	210 x 210 x 30 cm	260 x 260 x 30 cm	310 x 310 x 30 cm	410 x 410 x 30 cm	510 x 510 x 30 cm
Sicherheitsabstände	510 x 510 cm	560 x 560 cm	610 x 610 cm	710 x 710 cm	810 x 810 cm



KS 6220.01 Sandkasten Matthias
200x200 cm

KS 6226.01 Sandkasten Matthias
500x500 cm,
Abbildung mit Sonnensegel
KS8323.00

Palisaden Robinie

Artikelnummer	RO 6252.00
Bezeichnung	Palisadeneinfassung
Alter	ab 2 Jahren
Sicherheitsmerkmale	gepr. EN1176 TÜV
Beschreibung	* Robinienrundhölzer Ø 16-18 cm, Länge 70-90 cm geschliffen, natur per Laufmeter * weitere Palisaden und Einfassungsmöglich- keiten in Kapitel 4 - Haus&Garten Seite 4.85



RO6252.00 Palisadeneinfassung per Laufmeter
mit Sand-Schiff Purkersdorf RO8001.00 ➔



KS 6202.00 Sandkasten Schiff Braunau - Holzart Lärche natur



KS 6201.01 Sandkasten Schiff Popei



123
AGROPAC

Sandkasten Schiff

KS 6201.01	KS 6202.00	Artikelnummer
Sandkasten Schiff Popei	Sandkasten Schiff Braunau	Bezeichnung
ab 2 Jahren	ab 2 Jahren	Alter
gepr. EN1176 TÜV	gepr. EN1176 TÜV	Sicherheitsmerkmale
<ul style="list-style-type: none"> * Schiffseinfassung aus Lärchenkantholz * Sitzflächen aus Kunststoffplatten * 3 Mastensteher aus Metall mit Sonnensegel * Steher mit Wimpelleine * Sandkran, schwenkbar mit Kette / Sandkübel * Sandrad * Ruderhaus/Steuertrad * verz. Bodenanker zum Einbetonieren 	<ul style="list-style-type: none"> * Schiffseinfassung aus Lärchenkantholz, natur * Sitzbretter aus Lärchenholz, natur * Sitzflächen aus Kunststoffplatten * Mittelsteg aus Lärchenholz mit Aufstiegsstufe, natur * Sonnensegel im Lieferumfang nicht enthalten 	Beschreibung
614 x 236 x 270 cm	2230 x 840 x 35 cm	Abmessungen (LxBxH)
914 x 536 cm	2530 x 1140 cm	Sicherheitsabstände

SANDSPIEL

Produktinfo



Unser Sand ist ein reines Naturprodukt ohne synthetische Zusätze

gewaschen und vom Feinstaub befreit:

verhärtet nicht im Sandkasten

besonders geeignet durch 0-4 mm Körnung zum Formen und Modellieren



Sand

Artikelnummer	KS 6231.00	KS 9020.00
Bezeichnung	Kinderspielsand 0-4 mm	Kinderspielsand 0-4 mm
Alter	ab 2 Jahren	ab 2 Jahren
Sicherheitsmerkmale	gepr. EN1176 TÜV	gepr. EN1176 TÜV
Beschreibung	<ul style="list-style-type: none"> * feinkörniger Spielsand im Big-Bag * 1 Big-Bag = ca.0,75 m³ * Frachtkosten auf Anfrage 	<ul style="list-style-type: none"> * feinkörniger Spielsand, lose, per m³ * Zustellung mit LKW * Frachtkosten auf Anfrage



☛ KS 5441.00 Sandmühle
Abbildung als Anbau bei Sandspielanlage Stainach KS 1650.01

Sandmühle/Sandbagger

Artikelnummer	KS 5441.00	KS 8412.00
Bezeichnung	Sandmühle	Sandbagger
Alter	ab 3 Jahren	ab 3 Jahren
Sicherheitsmerkmale	gepr. EN1176 TÜV	gepr. EN1176 TÜV
Beschreibung	<ul style="list-style-type: none"> * 2 Lärchenkantholzstehler mit Abdeckkappen * Sandtrichter/-rad aus Kunststoffplatten * Sandrad mit wartungsfreier Kugellagerung * 2 verz. Bodenanker zum Einbetonieren 	<ul style="list-style-type: none"> * 360° drehbar * kompakte Edelstahlrohrauführung * wartungsfreie Lager * Sitzfläche aus witterungsbeständigen Kunststoff * Bagger wird mit beiden Schwenkarmen händisch koordiniert * Sitzhöhe ca. 40 cm

Abmessungen (LxBxH)	50 x 40 x 100 cm	140 x 23 x 115 cm
Sicherheitsabstände	350 x 340 cm	Ø 500 cm



☛ KS 8412.00 Sandbagger



Sandspieltisch KS 6254.00
Ø 40 cm ↻



↻ KS 6259.00 Sandspieltisch Ø 80 cm mit
3 Sandpfannen

Sandspieltisch

KS 6269.00	KS 6254.00	KS 1603.00 ohne Abb.	Artikelnummer
Sandspieltisch Ø 80 cm	Sandspieltisch Ø 40 cm	Sandspieltisch Ø 80 cm	Bezeichnung
ab 2 Jahren	ab 2 Jahren	ab 2 Jahren	Alter
gepr. EN1176 TÜV	gepr. EN1176 TÜV	gepr. EN1176 TÜV	Sicherheitsmerkmale
<ul style="list-style-type: none"> * runde Ausführung * Tischfläche: GFI-Platte * Ø 80 cm * 3 Sandpfannen inkl. Kette und Befestigung * Steher aus Metall zum Einbetonieren, verz./pulverbeschichtet * Höhe 60 cm nach Bedarf 	<ul style="list-style-type: none"> * runde Ausführung * Tischfläche: GFI-Platte * Ø 40 cm * Steher aus Metall zum Einbetonieren, verz./pulverbeschichtet * Höhe 60 cm nach Bedarf 	<ul style="list-style-type: none"> * runde Ausführung * Tischfläche: Kunststoffplatte Ø 80 cm * Steher aus Metall zum Einbetonieren, verz./pulverbeschichtet * Höhe 60 cm nach Bedarf 	Beschreibung



Sandspieltisch Loipersdorf 1 ↻
KS 6266.00

↻ Sandspieltisch 2-teilig KS 6206.01



KS 6206.01	KS 6266.00	Artikelnummer
Sandspieltisch 2-teilig	Sandisch Loipersdorf 1	Bezeichnung
ab 2 Jahren	ab 2 Jahren	Alter
gepr. EN1176 TÜV	gepr. EN1176 TÜV	Sicherheitsmerkmale
<ul style="list-style-type: none"> * Spieltisch aus Lärchenkantholz mit Mittelsteg * Tischfläche: (LxBxH) 120x75x15 cm * Boden aus Kunststoffplatte * 4 Metall-Steher zum Einbetonieren oder Aufdübeln 	<ul style="list-style-type: none"> * Steher und Wanne mit Abflussloch aus Edelstahlblech, Wanne: Ø 70 cm, Tiefe 19 cm * Umrandung: bunte Kunststoffplatte * Sandpfanne aus Gummi, befestigt an Nirostakette * zum Einbetonieren oder Aufdübeln 	Beschreibung
120 x 75 x 60 cm	102 x 102 x 60 cm	Abmessungen (LxBxH)
-	402 x 402 cm	Sicherheitsabstände

Sandspieltisch

SANDSPIEL

123
AGROSET

Sandaufzug/Sandkran

Artikelnummer	KS 1655.01	KS 1654.00
Bezeichnung	Sandaufzug	Sandkran 180°schwenkb.
Alter	ab 1 Jahren	ab 3 Jahren
Sicherheitsmerkmale	gepr. EN1176 TÜV	gepr. EN1176 TÜV
Beschreibung	<ul style="list-style-type: none"> * Aufstiegspodest, 70x70x30 cm * Materialaufzug mit Lärchenholzsteher und Alu-Gehäuse pulverbeschichtet, mit Sandkübel an Nirostakette * Sandmühle mit Sandrad und Sandtrichter aus Kunststoffplatten und wartungsfreier Lagerung * 5 verz. Bodenanker zum Einbetonieren 	<ul style="list-style-type: none"> * Metallrundrohrsteher Ø 70 mm, verz. und pulverbeschichtet * Metall-Kranarm 180° schwenkbar mit massiven Anschlag, verz. und pulverbeschichtet * Sandaufzug mit Alu-Gehäuse pulverbeschichtet mit Umlenkrolle aus Polyamid * Nirostakette, L: 580 cm * Sandkübel aus Gummi zum Einbetonieren
Freie Fallhöhe	20 cm	-
Abmessungen (LxBxH)	120 x 90 x 210cm	80 x 8 x 180 cm
Sicherheitsabstände	379 x 417 cm	410 x 410 cm



KS 1654.00 Sandkran



KS 1655.01 Sandaufzug





Sandsieb

KS 1675.00	KS 5446.00	Artikelnummer
Sandwippe	Sandsieb	Bezeichnung
ab 2 Jahren	ab 3 Jahren	Alter
gepr. EN1176 TÜV	gepr. EN1176 TÜV	Sicherheitsmerkmale
* Wippensteher aus Edelstahl mit wartungsfreier Lagerung	* Metallkonstruktion mit 2 gebogenen Steher zum Einbetonieren oder Andübeln	Beschreibung
* kippbare Sandrinne mit Griffen aus Kunststoff	* Sieb mit Edelstahllochblech und Kettenaufhängung	
* zum Einbetonieren oder Aufdübeln		
80 x 20 x 90 cm	80 x 78 x 65 cm	Abmessungen (LxBxH)
380 x 320 cm	380 x 378 cm	Sicherheitsabstände

KS 5446.00 Sandsieb →
 ← KS 1675.00 Sandwippe



Produktinfo



Das Abtransportieren des Sandes mittels Förderband ist ein technisches Highlight für Jungs und Mädchen. Unser Förderband ist als Solitär genauso beliebt wie in Kombination mit Sandspielanlagen.



KS 1670.01 Förderband

Förderband

KS 1670.01	Artikelnummer
Förderband	Bezeichnung
ab 3 Jahren	Alter
gepr. EN1176 TÜV	Sicherheitsmerkmale
* Steher und Rahmenkonstruktion aus Lärchenholz	Beschreibung
* Antriebs- und Umlenkrolle aus Metall mit Kugellagerung	
* Industrieförderband mit Gewebeeinlage	
* Antriebshandrad mit Kurbel aus Leichtmetall	
* Boden, Rückwand und Seitenführungen aus Kunststoffplatten	
* 4 verz. Bodenanker zum Einbetonieren	
150 x 57 x 83 cm	Abmessungen (LxBxH)
449 x 349 cm	Sicherheitsabstände

SANDSPIEL

Sandspiel Loipersdorf

Artikelnummer	KS 1390.01	Zubehör
Bezeichnung	Sandspiel Loipersdorf	Förderband KS 1670.01
Alter	ab 3 Jahren	Beschreibung siehe Seite 3.33
Sicherheitsmerkmale	gepr. EN1176 TÜV	
Beschreibung	<ul style="list-style-type: none"> * 2 Sandtürme mit Satteldach, PH 145 cm * Mittelsturm, PH 60 cm * Verbindungssteg 70 cm lang * Aufstiegspodest PH 30 cm * 2 Sandaufzüge mit Niro - Ketten und Kübel * integr. Leiter * Sandrinne * Haltegriffe und Sicherheitsstangen verzinkt u. pulverbeschichtet * 12 verzinkte Bodenanker zum Einbetonieren 	

Freie Fallhöhe	145 cm
Abmessungen (LxBxH)	357 x 320 x 373 cm
Sicherheitsabstände	657 x 625 cm



KS 1390.01 Sandspielanlage Loipersdorf
Abbildung mit Förderband KS 1670.01

Sandspielanlage Kindberg

Artikelnummer	KS 1672.00	Zubehör
Bezeichnung	Sandspiel Kindberg	Sandkran KS 1654.00
Alter	ab 3 Jahren	Beschreibung siehe Seite 3.32
Sicherheitsmerkmale	gepr. EN1176 TÜV	
Beschreibung	<ul style="list-style-type: none"> * Holzkonstruktion aus Lärche natur * Sandturm mit Satteldach und eingebautem Förderband * Turm mit Sicherheitsstangen und Leiter, Sandaufzug aus Alu mit wartungsfreier Umlenkrolle mit Sandkübel an Nirostakette Podesthöhe 95 cm * Turm mit Sicherheitsstangen, Leiter, Sand-sieb, Sandkübel, Sandrinne, Podesthöhe 95 cm * Aufstiegspodest mit Sicherheitsstangen, Haltegriffen und 2 Leitern Podesthöhe 45 cm * Sandmühle mit Sandrad und Sandtrichter aus Kunststoffplatten und wartungsfreier Lagerung * 17 verz. Bodenanker zum Einbetonieren 	

KS 1672.00 Sandspielanlage Kindberg, ➔
Abbildung mit Sandkran KS 1654.00 Ⓞ



Freie Fallhöhe	95 cm
Abmessungen (LxBxH)	280 x 250 x 290 cm
Sicherheitsabstände	500 x 650 cm



KS 6267.00 Sandlaufbahn

Sandlaufbahn

KS 6267.00	Artikelnummer
Sandlaufbahn	Bezeichnung
ab 3 Jahren	Alter
gepr. EN1176 TÜV	Sicherheitsmerkmale
* Edelstahlkonstruktion bestehend aus 5 Rundbogensteher zum Einbetonieren	
* gebogene Laufschiene mit 2 Sandkübel an Nirostakette	
* 3 Kunststoffwände mit je 2 durchgehende Sandrinnen mit Schuber und Sandpfanne an Nirostakette	
10 cm	freie Fallhöhe
480 x 240 x 240 cm	Abmessungen (LxBxH)
780 x 540 cm	Sicherheitsabstände



123 AGROPAC

Zubehör	KS 1650.01	Artikelnummer
Förderband	KS 1670.01	Sandspielanl. Stainach
Beschreibung siehe Seite 3.33		ab 3 Jahren
		gepr. EN1176 TÜV
		Sicherheitsmerkmale
		Beschreibung



SandspielStainach

* Sandturm m. Satteldach, PH 125 cm	
* Mittelturm mit Rundbogenseitenwände und Kletterwandaufstieg, PH 60 cm	
* Aufstiegspodest PH 30 cm	
* Sandaufzug mit Nirostketten / Sandkübel	
* Sandmühle mit Sandrad und Sandtrichter aus Kunststoffplatten	
* Sandfilter mit Pfanne	
* 2 Seitenwände	
* Feuerwehrtange	
* Haltegriffe und Sicherheitsstangen verz. u. pulverbeschichtet	
* 9 verz. Bodenanker zum Einbetonieren	
267 cm	freie Fallhöhe
393 x 166 x 353 cm	Abmessungen (LxBxH)
773 x 460 cm	Sicherheitsabstände

KS 1650.01 Sandspielanlage Stainach

SANDSPIEL

Sandbaustelle Illmitz ^{12c} AGROSE

Artikelnummer	KS 1652.01
Bezeichnung	Sandbaustelle Illmitz
Alter	ab 3 Jahren
Sicherheitsmerkmale	gepr. EN1176 TÜV
Beschreibung	

- * Sandturm mit Rundbogendach und eingebauten Förderband und Sandaufzug
- * Turm PH 95 cm, Wand m. Rundöffnung und Sandaufzug, Wand mit Sandrinne, Leiter
- * Turm PH 45 cm, Kletterwandaufstieg, Sandsieb aus Kunststoff
- * Turm PH 95 cm, Leiter 2 Sandrinnen und Sandmühle mit Trichter und Sandrad aus Kunststoff, Leiter
- * Haltegriffe und Sicherheitsstangen verz. u. pulverbeschichtet
- * 14 verz. Bodenanker zum Einbetonieren

freie Fallhöhe	95 cm
Abmessungen (LxBxH)	410 x 287 x 288 cm
Sicherheitsabstände	575 x 710 cm



Unsere Sandspielwerke laden die Kinder zum gemeinsamen Gruppenspiel ein. Über mehrere Spielebenen wird der Sand mittels Materialaufzug in die nächst höhere Spielebene aufgezogen und über Sandrohre und Sandrinnen zu den einzelnen Verteilerstationen befördert. Das Abtransportieren des Sandes mittels Förderband ist ein technisches Highlight für Jungs und Mädchen.

wie Bob der Baumeister



☛ RO 1652.00 Sandbaustelle Illmitz ist von den Spielfunktionen wie oben beschriebene KS 1652.01 aber gänzlich aus naturbelassenen Robinienholz konstruiert (handbemalen) ☛





Sandbaustelle Münster
KS 1658.01

123
AGROPAC

Sandbaustelle Münster

KS 1658.01	KS 1678.00	Artikelnummer
Sandbaustelle Münster	Sandbaust. Münster Mini	Bezeichnung
ab 3 Jahren	ab 3 Jahren	Alter
gepr. EN1176 TÜV	gepr. EN1176 TÜV	Sicherheitsmerkmale
<ul style="list-style-type: none"> * 1 Turm, PH 45 cm * 1 Turm 2-modulig, PH 95 cm Kletterwand m. Griffe Sandrinne * 2 Edelstahl-Sandaufzüge m. wartungsfreier Umlenkrolle und Sandkübel an Nirostakette * Sandmühle mit Sandrad und Sandtrichter aus Kunststoffplatten und wartungsfreier Lagerung * Sandsieb mit Pfanne * 3 Seitenwände * Haltegriffe und Sicherheitsstangen verz. u. pulverbeschichtet * 9 verz. Bodenanker zum Einbetonieren 	<ul style="list-style-type: none"> * 2 Sandtürme mit Sicherheitsstangen, Seitenwände, eingebaute Sandrinne 2 Sandaufzüge mit wartungsfreien Umlenkrollen und Sandkübel an Nirostakette Podesthöhe 50 cm * Edelstahl-Sandlaufkran mit Sandkübel an Nirostakette * Sandmühle mit Sandrad und Sandtrichter aus Kunststoffplatten und wartungsfreier Lagerung * Aufstiegspodest, dreiseitig, abgerundet Podesthöhe 30 cm * 7 verz. Bodenanker zum Einbetonieren 	Beschreibung



Mit Förderbänder, Sandaufzüge, Sandrinnen und vielen Details haben Sandspielanlagen einen großen Spielwert, da mehrere Kinder gemeinsam bauen, sieben und gestalten können.

Sandspiel

☛ Sandbaustelle Münster Mini KS 1678.00 ☚

95 cm	50 cm	freie Fallhöhe
255 x 245 x 275 cm	250 x 230 x 230	Abmessungen (LxBxH)
545 x 550 cm	550 x 530 cm	Sicherheitsabstände



SANDSPIEL

Sandwerk Wernersdorf

123
AGROPAC

Artikelnummer	KS 1674.01	Zubehör
Bezeichnung	Sandwerk Wernersdorf	Sandkran KS 1654.00
Alter	ab 3 Jahren	Beschreibung siehe Seite 3.32
Sicherheitsmerkmale	gepr. EN1176 TÜV	
Beschreibung	* Sandturm mit Satteldach, Seitenwände Sicherheitsstangen, Haltegriffe, Sandaufzug aus Alu mit wartungsfreier Umlenkerrolle mit Sandkübel an Nirostakette	

Zubehör
Förderband **KS 1670.01**

Beschreibung siehe Seite 3.33

Zubehör
Sandsieb **KS 5446.00**

Beschreibung siehe Seite 3.33

Zubehör
Sandwippe **KS 1675.00**

Beschreibung siehe Seite 3.31

Zubehör
Sonnensegel

verschiedene Modelle und Größen finden Sie ab Seite 3.43 ff

freie Fallhöhe	145 cm
Abmessungen (LxBxH)	340 x 150 x 350 cm
Sicherheitsabstände	640 x 450 cm



KS 1674.01 Sandwerk Wernersdorf
Abbildung mit Sandkran KS 1654.00,
Förderband KS 1670.01,
Sandwippe KS 1675.00,
Sandsieb KS 5446.00,
Sonnensegel.





KS 1253.01 Sonnendach 400x400 cm
Abbildung mit Sandkasteneinfassung KS 6251.01

KS 1253.01	KS 1250.01	KS 1260.01 ohne Abb.	Artikelnummer
Sonnendach 400x400cm	Sonnendach 300x300cm	Sonnendach 200x200cm	Bezeichnung
* 4 Steher aus Lärchen kantholz * Dachaufbau aus Holz-OSB-Platten * gedeckt mit Bitumenschindeln * 4 verz. Bodenanker zum Einbetonieren	* wie Artikel KS 1253.01	* wie Artikel KS 1253.01	Beschreibung
400 x 400 x 320 cm	300 x 300 x 320 cm	200 x 200 x 320 cm	Abmessungen (LxBxH)
700 x 700 cm	600 x 600 cm	500 x 500 cm	Sicherheitsabstände

123 AggroSET Sonnendach



KS 1250.01 Sonnendach 300x300 cm, Abbildung mit Sandkasten KS 6280.01

KS 1252.00 Sonnendach, Sonnensegel in RAL 5012, lichtblau 400x400 cm



Sonnendach mit Segel

KS 1251.00 ohne Abb.	KS 1252.00	Artikelnummer
Sonnendach 300x300cm	Sonnendach 400x400cm	Bezeichnung
* Metallkonstruktion aus verzinkten Rundrohr, bestehend aus 4 Steher, 2 Rundbögen und 5 Querträger * Sonnensegel aus Trevira-Hochfestgewebe beidseitig kunststoffbeschichtet, UV-beständig, m. Ösen f. Gummiband * Standardfarbe: blau weitere Farben mögl. * Größe 300 x 300 cm	* wie Artikel KS 1251.00 * Größe 400x400 cm	Beschreibung
300 x 300 cm	400 x 400 cm	Abmessungen (LxB)
600 x 600 cm	700 x 700 cm	Sicherheitsabstände

* Sonnensegel sind nur für den Sommerbetrieb geeignet, im Winter muss das Sonnensegel abmontiert werden.

BESCHATTUNG

Sonnensegel

Artikelnummer	KS 8119.00 ohne Abb.	KS 8121.00 ohne Abb.	KS 8122.00
Bezeichnung	Sonnensegel Luna	Sonnensegel Luna	Sonnensegel Luna
Beschreibung	* wie Artikel KS 8122.00 * Segelgröße: 200x200 cm	* wie Artikel KS 8122.00 * Segelgröße: 300x300 cm	* 4 Steher aus Metallrundrohr verz., mit Abdeckkappen zum Einbetonieren * Sonnensegel, luftdurchlässiges, UV-beständiges Polypropylen mit Spannvorrichtung an Steher fixiert, Standardfarbe: blau rot, gelb, grün möglich * Segelgröße: 400x400 cm
Abmessungen (LxBxH)	270 x 270 x 290 cm	370 x 370 x 290 cm	470 x 470 x 290 cm



KS 8122.00 Sonnensegel Luna, 400x400 cm



Sonnensegel geben einen optimalen Schutz gegen UV-Bestrahlung beim Sandspielen. Das Sonnensegel ist luftdurchlässig, UV-/ und witterungsbeständig. Mittels reißfeste Leinen wird das Segel auf korrosionsgeschützten Metallstehern befestigt. Durch diese Konstruktion gibt es kein Stolpern über Abspannleinen. Am Abend oder an Schlechtwettertagen kann bei Kombination Sonnensegel/ Sandkastenabdeckung Seite 3.45 das Segel heruntergelassen werden. Diese Abdeckung schützt den Spielbereich z. B. vor Katzenbesuch usw.

Sonnenschutz & Abdeckung

Abdeckung

Artikelnummer	KS 6290.00
Bezeichnung	Sandkastenabdeckung
Beschreibung	* Abdeckung aus Kunststoffgewebe, luftdurchlässig, UV-beständig mit eingenähter Bleischnur u. abgenähten Kanten * Standardfarbe: blau rot, gelb, grün möglich * per m ² * Bei Bestellung Größe des Sandkastens angeben!



KS 6290.00 Sandkastenabdeckung, Farbe grün, Abbildung mit Sandkasten KS 6280.01, 300x300 cm



Sonnensegel




KS 8320.00 ohne Abb.	KS 8325.00	Artikelnummer
Sonnensegel Pergola Alu	Sonnensegel Pergola Alu	Bezeichnung
* wie Artikel KS 8325.00 * Segelfläche 10 x 4 m	* Segelfläche 16,5 x 4 m * Alu-Profil-Konstruktion mit Stegverstärkung * Sonnensegel, luftdurchlässiges, UV-beständiges HDPE-Gewebe * Bund mit Ösen und Seilverbindung Standardfarbe: orange weitere Farben siehe Infobox: Segelfarben * Befestigung auf Betonfundamente	Beschreibung
		* Sonnensegel sind nur für den Sommerbetrieb geeignet, im Winter muss das Sonnensegel abmontiert werden.

Sonnensegel/Sandkastenabdeckung



KS 8109.00 ohne Abb.	KS 8324.00 ohne Abb.	KS 8117.00 ohne Abb.	KS 8323.00	Artikelnummer
Sonnenseg./Abdeckung	Sonnenseg./Abdeckung	Sonnenseg./Abdeckung	Sonnenseg./Abdeckung	Bezeichnung
* wie Artikel KS 8323.00 * Segelgr.: 230x230 cm	* wie Artikel KS 8323.00 * Segelgröße: 330x330 cm	* wie Artikel KS 8323.00 * Segelgröße: 430x430 cm	* 4 Steher aus Metallrundrohr verz., mit Abdeckkappen, zum Einbetonieren, * 4 höhenverstellbare Schiebegeräte mit Haltegriffen * Sonnensegel, luftdurchlässiges, UV-beständiges HDPE-Gewebe mit Spannvorrichtung "Master" Standardfarbe: orange weitere Farben siehe Infobox: Segelfarben * Segelgr.: 530x530 cm	Beschreibung
				* Sonnensegel sind nur für den Sommerbetrieb geeignet, im Winter muss das Sonnensegel abmontiert werden.
270 x 270 x 290 cm	370 x 370 x 290 cm	470 x 470 x 290 cm	570 x 570 x 290 cm	Abmessungen (LxBxH)

Standardfarbe:



Segelfarben



KS 8323.00 Sonnensegel/Sandkastenabdeckung, Abbildung mit Sandkasten 500x500 cm, Modell.01 Lärche lasiert - KS 6226.01

BESCHATTUNG

Produktinfo



Sonnensegel Austro aus HDPE-Gewebe - sehr robust hochreissfest, hohe UV-Beständigkeit, witterungsbeständig (kein Verschimmeln und Verrotten), wasserabweisend
Standardfarbe orange,
Schattierwert 85 % - weitere Farben finden Sie auf Seite 3.45



☛ Sonnensegel, verschiedene Ausführungs- und Gestaltungsbeispiele ☚

Aus unserem Sortiment - Thema Robinie

Alles Robinie...





Schiff Arche Noah

RO 8023.00	Artikelnummer
Schiff Arche Noah	Bezeichnung
ab 3 Jahren	Alter
gepr. EN1176 TÜV	Sicherheitsmerkmale
	Beschreibung

- * Konstruktion aus Robinienholz, gebürstet
- * Schiff, Länge 11 m ohne Boden
- * Underdeck mit Einsteige von aussen oder vom Deck mit Kletterwand zu erreichen
- * Deck mit Reling aus Herkulesseilen,
- * Fernrohr
- * Sandrinne
- * Nirostasandaufzug * Kletternetz
- * Aufstiegsmöglichkeiten:
 - Wackelstegbrücke
 - Free Climbing Wand
 - Nirostaaufstiegsbügel
 - Strickleiter
- * Kommandostand mit Dach und Steuerrad
- * Rutschausstieg heckseite, Podesth. 150 cm
- * Holztierfiguren:
 - Affe, Giraffe, Papagei handgeschnitzt und bemalen

ca. 11,0 x 5,3 x 5,0 m	Abmessungen (LxBxH)
------------------------	---------------------

Zubehör

Rutsche **KS 2240.00**

Rutsche m. Welle für Podesthöhe 145 cm, weitere Rutschen ab Seite 1.501



Aus unserem Sortiment - Thema Robinie

Alles Robinie...

Piratenschiff Loipersdorf

Artikelnummer	KS 8030.00
Bezeichnung	Piratenschiff Loipersdorf
Alter	ab 3 Jahren
Sicherheitsmerkmale	gepr. EN1176 TÜV
Beschreibung	

- * Steher und Rahmenkonstruktion aus Lärchenleimbinder, lasiert mit verz. Bodenanker zum Einbetonieren
- * Böden und Sitzbänke aus Kunststoffplatten
- * Seitenwände und Verkleidungen aus Kunststoffplatten mit Motiv-Prägungen
- * Reling aus Metallstabgeländer
- * Sicherheitsstangen, Haltegriffe aus Metall
- * Leitern
- * Kletterseile und Netzaufstiege aus Herkulesseil m. Stahleileinlage

- * Bugteil: Podesthöhe 145 cm erreichbar durch Leiter und Netzaufstieg, Rutschenausstieg, Steuerrad eingebaute Sitzbänke Klabaufstiege
- * Mittelteil: Sandspielbereich mit Schiffsreling aus Kunststoffplatten und Tau
- * Heckteil: Podesthöhe 145 cm erreichbar durch Leiter und Netzleiter Steuerrad eingebaute Sitzbänke Klabaufstiege

Zubehör	Förderband KS 1677.00
---------	------------------------------

Metallkonstruktion für Einbau 90°

Zubehör	Rutsche KS 2240.00
---------	---------------------------

Rutsche m. Welle für Podesthöhe 145 cm, weitere Rutschen ab Seite 1.501

Zubehör	Schiffsmast KS 8042.00
---------	-------------------------------

Stahlmast nicht beklebbar mit Piratenschiffmotiv

Zubehör	Sonnensegel
---------	-------------

siehe Seite ff 3.45



KS 8030.00 Piratenschiff Loipersdorf - Bugansicht

KS 8030.00 Piratenschiff Loipersdorf mit Schiffsmast
KS 8042.00 Backbord

freie Fallhöhe	145 cm
Abmessungen (LxBxH)	1300 x 530 x 280 cm
Sicherheitsabstände	1600 x 880 cm





KS 8025.01 Sandspielschiff St. Stefan mit Sonnensegel
KS 8125.00



KS 8025.01	Artikelnummer
Schiff St. Stefan	Bezeichnung
ab 3 Jahren	Alter
gepr. EN1176 TÜV	Sicherheitsmerkmale
	Beschreibung
	Zubehör
	Sonnensegel KS 8125.00

- * Turm 2-modulig
Podesthöhe 60 cm
- * Aufstiegspodest
- * Aufstiegskletterwand mit Griffen
- * Sandaufzug aus Edelstahl m. Kübel
- * Sandmühle mit Trichter und Sandrad
- * Seitenwände aus Kunststoffplatten und Eschensprossen
- * verzinkte Bodenanker zum Einbetonieren

BUGTEIL

- * aus Kunststoffplatten mit Metallsteher inkl. Fahnenseil
- * ohne Sonnensegelkonstruktion

Sandschiff

Der optimale Untergrund für all unsere Schiffe ist ein Spielplatzsand. Dieser erfüllt nicht nur zum Einen den Zweck einer großen Sandkiste, sondern dient auch als Fallschutz.

gestrandet



Raddampfer

KS 8044.00	Artikelnummer
Raddampfer	Bezeichnung
ab 3 Jahren	Alter
gepr. EN1176 TÜV	Sicherheitsmerkmale
	Beschreibung

- * Schiffsstruktur aus Stahlblech
- * Dach und Boden aus Lärchenholz
- * Matschbecken aus Nirosta
- * Abbildung Montagefoto



SCHIFFE

Mäusebounty

Artikelnummer	KS 8036.00
Bezeichnung	Schiff Mäusebounty
Alter	ab 3 Jahren
Sicherheitsmerkmale	gepr. EN1176 TÜV
Beschreibung	

- * Steher und Rahmenkonstruktion aus Lärchenleimbinder, lasiert mit verz. Bodenanker zum Einbetonieren
- * Böden aus Kunststoffplatten
- * Seitenwände und Verkleidungen aus Kunststoffplatten mit Motivfräsungen
- * Sicherheitsstangen und Haltegriffe aus Metall
- * Kletterseile und Netzaufstiege aus Herkulesseil mit Stahlselleinlage

* Bugteil:
Podesthöhe 145 cm, erreichbar durch Netzaufstieg und Netzleiter Relling aus Herkulesseilen
Klabautermann

- * Schiffsmast aus Stahl Ø 200 mm, verz./pulverbeschichtet, Bodenbefestigung mit Ankerplatten auf Betonplatte. Aussichtskorb mit Lärchenverstreben, Kletterleitern, Seile, Kopfmotiv. 2 Wimpelleinen. Eichenfass als Aussichtswarte mit 3 Einstiegsöffnungen, erreichbar durch 2 Netzleitern und Balancier-/Halteseil aus Herkulesstau verbunden mit Bugteil Mast ab Eichenfass nicht bekletterbar!

* Heckteil:
Podesthöhe 145 cm, erreichbar durch Kletternetaufstieg Rutschenausstieg Relling aus Herkulesseilen
Steuerrad u. Handrad

freie Fallhöhe	145 cm
Abmessungen (LxBxH)	1370 x 210 x 740 cm
Sicherheitsabstände	1670 x 510 cm

Zubehör

Rutsche **KS 2240.00**

Rutsche m. Welle für Podesthöhe 145 cm, weitere Rutschen ab Seite 1.501

Zubehör

Kompass **KS 8160.00**

- * Kunststoffplatte mit Himmelsrichtungen
- * Halterung



Heckteil mit Steuerrad und Handrad ⇓ ⇓ Bug



Balancier-/Halteseil: Verbindung von ⇓ ⇓ Bug zum Eichenfass



⇓ Heck





123
AGROSET

Piratenschiff

KS 8022.01	Artikelnummer
Piratenschiff Wickinger	Bezeichnung
ab 3 Jahren	Alter
gepr. EN1176 TÜV	Sicherheitsmerkmale
<p>* Steher und Rahmenkonstruktion aus Lärchenleimbinder mit verz. Bodenanker Böden aus rutschfeste Siebdruckplatten Seitenwände aus Kunststoffplatten mit Motivfräsungen Haltegriffe und Sicherheitsstangen aus Metall, verzinkt/pulverbeschichtet Kletterseile und Netzaufstiege mit Stahlseileinlage</p> <p>* Bug: Podesth. 145 cm 1 Kletterwand 1 Bergsteigerrampe 1 Kletterleiter 1 Rutschenausstieg 1 Steuerrad 1 Netzaufstieg</p>	Beschreibung
	<p>Übergang zu Mast mit Netzbrücke eingebaute Sitzbänke</p> <p>* Schiffsmast aus Stahlmast Ø 220 mm 1 Aussichtsplattform, Podesthöhe 145 cm 1 Balancierseil Ø 6 cm mit Halteseil 1 Netzaufstieg Kopfmotiv mit Ausleger nicht beklletterbar</p> <p>* Heck: Podesthöhen 145/195/295 cm 1 Kletterwand 1 Sprossenaufstieg 1 Steuerrad 1 Zwischensturm 1 Kletterturm 1 Leiteraufstieg 1 Netzaufstieg</p>
295 cm	freie Fallhöhe
1520 x 700 x 870 cm	Abmessungen (LxBxH)
1886 x 1100 cm	Sicherheitsabstände
	Zubehör

†† KS 8022.01 Piratenschiff Wickinger
‡‡ Details Piratenschiff Wickinger



Rutsche m. Welle für Podesthöhe 145 cm, Röhrenrutsche für Podesthöhe 295 cm weitere Rutschen ab Seite 1.501

SCHIFFE

Dschunke ¹²³ AGROPAC

Artikelnummer	KS 8037.01	KS 8041.01
Bezeichnung	Dschunke Concord	Dschunke Mini
Alter	ab 3 Jahren	ab 3 Jahren
Sicherheitsmerkmale	gepr. EN1176 TÜV	gepr. EN1176 TÜV
Beschreibung	<ul style="list-style-type: none"> * Schiffsheck in Modulbauweise 70x70 cm aus heimischen Lärchenholz, lasiert mit Rutschenausstieg * Podesth.: 145/95 cm * integr. Aufstiegsleitern * Brüstungsgitter aus Metall und Lärchenholz * bunte Kunststoffseitenwände * Sicherheitsstangen u. Haltegriffe aus Metall * 2 Kletternetzaufstiege * Schiffsbug aus Lärchenholz, lasiert * 1 Segelmast * verz. Bodenanker zum Einbetonieren 	<ul style="list-style-type: none"> * Schiffsheck in Modulbauweise 70x70 cm aus heimischen Lärchenholz mit Rutschenausstieg * Podesth.: 145/95 cm * integr. Aufstiegsleitern * Brüstungsgitter aus Metall/Lärchenholz * bunte Kunststoffseitenwände * Sicherheitsstangen u. Haltegriffe aus Metall * Kletternetzaufstieg * Schiffsbug aus Lärchenholz mit Sitzbretter und Bugkopf * Steuerrad * Segelmast * verz. Bodenanker zum Einbetonieren

freie Fallhöhe	145 cm	145 cm
Abmessungen (LxBxH)	820 x 290 x 270	900 x 190 x 350 cm
Sicherheitsabstände	1180 x 460 cm	1180 x 460 cm

Zubehör für Dschunke
Rutsche **KS 2240.00**

Rutsche mit Welle für Podesthöhe 145 cm
weitere Rutschen ab Seite 1.501



KS 8041.01 Dschunke Mini

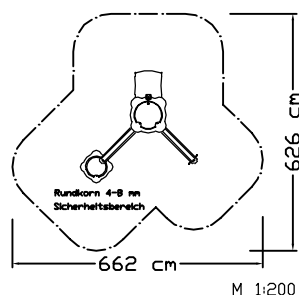


KS 8037.01 Dschunke Concord





KS 5459.00 Wasserspiel Labuch



Labuch

KS 5459.00	Artikelnummer
Wasserspiel Labuch	Bezeichnung
ab 2 Jahren	Alter
gepr. EN1176 TÜV	Sicherheitsmerkmale
	Beschreibung

- * Edelstahl/-Kunststoffkonstruktion
- * Wassersäule mit Druckknopf, aus Edelstahlblech, 11x11x85 cm KS 5456.00
- * Podest für Wassersäule KS 5457.00
- * Matschbecken aus Edelstahlblech m. Kunststoffumrandung Ø 80 cm mit je 2 Absperungen KS 5447.00
- * Matschbecken aus Edelstahlblech m. Kunststoffumrandung Ø 60 cm mit je 2 Absperungen KS 5448.00
- * Wasserrinne aus Edelstahlblech m. Kunststoffumrandung, L: 148 cm mit Absperung, KS 5449.00
- * Wasserrad aus Kunststoffplatten KS 5470.00

20 cm	freie Fallhöhe
310 x 300 x 100 cm	Abmessungen (LxBxH)
662 x 626 cm	Sicherheitsabstände



Produktinfo

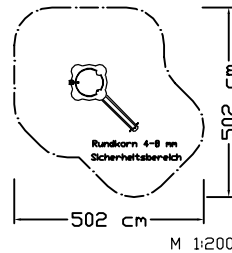
Wasserspielanlage aus Edelstahl mit Kunststoffumrandung
Im Set wie KS 5459.00 Labuch oder individuell zusammengestellt aus folgenden Komponenten:

- KS 5456.00 Wassersäule mit Druckknopf für Podesteinbau
- KS 5457.00 Podest für Wassersäule
- KS 5455.00 Wassersäule zum Einbetonieren
- KS 5447.00 Matschbecken Ø 80 cm
- KS 5448.00 Matschbecken Ø 60 cm
- KS 5449.00 Wasserrinne L: 148 cm
- KS 5470.00 Wasserrad Ø 30 cm

WASSERSPIEL

Wasserspiel Graz / Unterwart

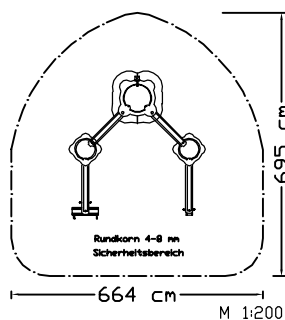
Artikelnummer	KS 5469.00	KS 5458.00
Bezeichnung	Wasserspiel Graz	Wasserspiel Unterwart
Alter	ab 2 Jahren	ab 2 Jahren
Sicherheitsmerkmale	gepr. EN1176 TÜV	gepr. EN1176 TÜV
Beschreibung	<ul style="list-style-type: none"> * Edelstahl-/Kunststoffkonstruktion * Wassersäule mit Druckknopf, aus Edelstahlblech, 11x11x95 cm mit Delphinmotiv KS 5491.00 * Matschbecken Ø 80 cm mit je 2 Absperrungen KS 5447.00 * 2 Matschbecken Ø 60 cm mit je 2 Absperrungen KS 5448.00 * 4 Wasserrinnen L: 148 cm mit Absperrung, KS 5449.00 * Rundpodest * Wasserrad aus Kunststoffplatten KS 5470.00 * Wippe, kippbar aus Kunststoff mit Griffen, Edelstahlsteher KS 1675.00 	<ul style="list-style-type: none"> * Edelstahl-/Kunststoffkonstruktion * Wassersäule mit Druckknopf, aus Edelstahlblech, 11x11x95 cm KS 5455.00 * Matschbecken Ø 60 cm mit je 2 Absperrungen KS 5448.00 * Wasserrinne L: 148 cm mit Absperrung, KS 5449.00 * Wasserrad aus Kunststoffplatten KS 5470.00
freie Fallhöhe	97 cm	80 cm
Abmessungen (LxBxH)	364 x 393 x 120 cm	238 x 120 x 100 cm
Sicherheitsabstände	664 x 695 cm	502 x 502cm



KS 5458.00 Wasserspiel Unterwart

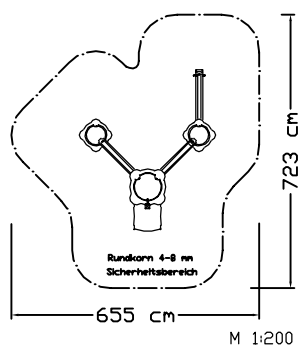


KS 5469.00 Wasserspiel Graz





RO 5503.00 Wasserspiel Berg



Aus unserem Sortiment - Thema Robinie

Alles Robinie...

Berg

RO 5503.00	Artikelnummer
Wasserspiel Berg	Bezeichnung
ab 2 Jahren	Alter
gepr. EN1176 TÜV	Sicherheitsmerkmale
	Beschreibung

- * Edelstahl/-Robinienkonstruktion, geölt, Steher aus Robinienholz
- * Wassersäule mit Druckknopf, aus Edelstahlblech, 11x11x85 cm KS 5456.00
- * Holzpodest für Wassersäule
- * Matschbecken aus Edelstahlblech und Holzkonstruktion \varnothing 80cm mit je 2 Absperrungen
- * 2 Matschbecken aus Edelstahlblech und Holzkonstruktion \varnothing 60cm mit je 2 Absperrungen
- * 3 Wasserrinnen aus Edelstahlblech und Lärchenholzumrandung L: 148 cm mit Absperrung
- * Wasserrad aus Kunststoffplatten KS 5470.00

80 cm	freie Fallhöhe
428 x 364 x 100 cm	Abmessungen (LxBxH)
655 x 723 cm	Sicherheitsabstände



RO 5502.00 Wasserspiel Purkersdorf

Purkersdorf

RO 5002.00	Artikelnummer
Wasserspiel Purkersdorf	Bezeichnung
ab 2 Jahren	Alter
gepr. EN1176 TÜV	Sicherheitsmerkmale
	Beschreibung

- * Robinienkonstruktion natur,
- * Wassersäule aus Robinienholz
- * 3 Rinnen aus ausgehöhlten Robinienstämmen (Astgabel)
- * Steher mit Abdeckkappen zum Einbetonieren
- * Wasserrad aus Kunststoffplatten KS 5470.00

75 cm	freie Fallhöhe
372 x 145 x 162 cm	Abmessungen (LxBxH)
658 x 448 cm	Sicherheitsabstände

WASSERSPIEL

Gloggnitz

Artikelnummer	RO 5507.00
Bezeichnung	Wasserspiel Gloggnitz
Alter	ab 2 Jahren
Sicherheitsmerkmale	gepr. EN1176 TÜV
Beschreibung	* Wasserspielplatz aus Robinienholz und Edelstahl * individuelle Zusammenstellung mit unterschiedlichen Podesthöhen für Gefälle



RO5507.00 Wasserspiel Gloggnitz aus Robinienholz und Edelstahl

Aus unserem Sortiment - Thema Robinie

Alles Robinie...

Mauerbach

Artikelnummer	RO 5006.00
Bezeichnung	Wasserspiel Mauerbach
Alter	ab 2 Jahren
Sicherheitsmerkmale	gepr. EN1176 TÜV
Beschreibung	* Wassersäule KS 5456.00 * Podest * Matschbecken Ø 80 cm * Matschbecken Ø 60 cm * 2 Wasserrinnen L: 148 cm * Wasserrinne Astgabel * Wasserrad



RO5006.00 Wasserspiel Mauerbach aus Robinienholz und Edelstahl





KS 5502.01 Wasserspiel Oberalm

Produktinfo



Wasserspielanlagen aus Lärchenholz, Metall und Kunststoff

Im Set oder individuell zusammengestellt aus folgenden Komponenten:

KS 5420.01 Matschtisch 82x82 cm

KS 5430.01 Matschtisch 110x110 cm

KS 5442.01 Matschtisch abgeschrägt 110x110 cm

KS 5440.01 Matschtisch 150x100 cm

KS 5450.01 Wasserrinne L: 150 cm

KS 5460.01 Wasserrinne L: 200 cm

KS 5470.00 Wasserrad Ø 30 cm

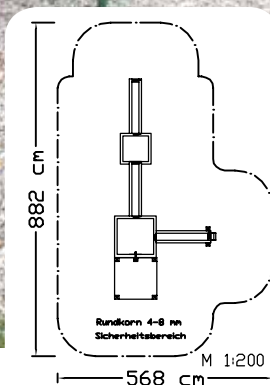
Podeste, Wassersäulen und Pumpen finden sie auf Seite ff 3.70

Wasserabläufe, Schubser und Pfannen werden nach Garniturzusammenstellung eingebaut

123 AGROSET

Oberalm

KS 5502.01	Artikelnummer
Wasserspiel Oberalm	Bezeichnung
ab 2 Jahren	Alter
gepr. EN1176 TÜV	Sicherheitsmerkmale
* Lärchenholz- /Metall- konstruktion, bestehend aus: * Wassersäule KS 2423.00 * Podest KS 5443.01 * Matschtisch 82x82 cm KS 5420.01 * Matschtisch 110x110cm KS 5430.01 * 3 Wasserrinnen 150cm lang, KS 5450.01 * Wasserrad Ø 30 cm KS 5470.00 * inkl. Wasserausläufe, Schubser und Pfannen * verz. Bodenanker zum Einbetonieren	Beschreibung
80 cm	freie Fallhöhe
382 x 267 x 100 cm	Abmessungen (LxBxH)
882 x 568 cm	Sicherheitsabstände



WASSERSPIEL

Bad Ischl

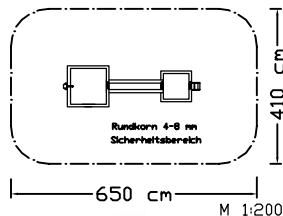
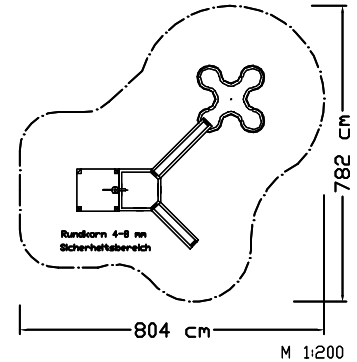
123
AGROPAC

Artikelnummer	KS 5497.01
Bezeichnung	Wasserspiel Bad Ischl
Alter	ab 2 Jahren
Sicherheitsmerkmale	gepr. EN1176 TÜV
Beschreibung	<ul style="list-style-type: none"> * Lärchenholz- /Metallkonstruktion, bestehend aus: * Wasserpumpe KS 2428.00 * Podest KS 5410.01 * Matschtisch abgeschr. 110x110cm KS 5442.01 * Matschtisch Kleeblatt KS 5480.00 * Wasserrinne 150 cm lang, KS 5450.01 * Wasserrinne 200 cm lang, KS 5460.00 * inkl. Wasserausläufe, Schuber und Pfannen * verz. Bodenanker zum Einbetonieren

freie Fallhöhe	80 cm
Abmessungen (LxBxH)	487 x 484 x 100 cm
Sicherheitsabstände	804 x 782 cm



KS 5497.01 Wasserspiel Bad Ischl



KS 5498.01 Wasserspiel Vogau

Vogau

123
AGROPAC

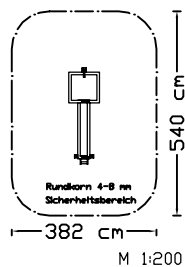
Artikelnummer	KS 5498.01
Bezeichnung	Wasserspiel Vogau
Alter	ab 2 Jahren
Sicherheitsmerkmale	gepr. EN1176 TÜV
Beschreibung	<ul style="list-style-type: none"> * Lärchenholz- /Metallkonstruktion, bestehend aus: * Wassersäule zum Einbetonieren KS 5405.00 * Matschtisch 82x82 cm KS 5420.01 * Matschtisch 100x100cm KS 5430.01 * Wasserrinne 150 cm lang, KS 5450.01 * Wasserrad Ø 30 cm KS 5470.00 * inkl. Wasserausläufe, Schuber und Pfannen * verz. Bodenanker zum Einbetonieren

freie Fallhöhe	80 cm
Abmessungen (LxBxH)	350 x 110 x 100 cm
Sicherheitsabstände	650 x 410 cm





KS 5481.01 Wasserspiel Kitz



123
AGROPAC

KS 5481.01	Artikelnummer
Wasserspiel Kitz	Bezeichnung
ab 2 Jahren	Alter
gepr. EN1176 TÜV	Sicherheitsmerkmale
	Beschreibung

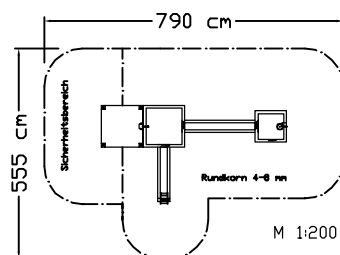
- * Lärchenholz- /Metallkonstruktion, bestehend aus:
- * Wassersäule zum Einbetonieren, KS 5405.00
- * Matschtisch 82x82 cm KS 5420.01
- * Wasserrinne 150 cm lang, KS 5450.01
- * Wasserrad \varnothing 30 cm KS 5470.00
- * inkl. Wasserausläufe, Schuber und Pfannen
- * 6 verz. Bodenanker zum Einbetonieren

80 cm	freie Fallhöhe
254 x 82 x 100 cm	Abmessungen (LxBxH)
540 x 382 cm	Sicherheitsabstände

Kitz



KS 5433.01 Wasserspiel Moos



123
AGROPAC

KS 5433.01	Artikelnummer
Wasserspiel Moos	Bezeichnung
ab 2 Jahren	Alter
gepr. EN1176 TÜV	Sicherheitsmerkmale
	Beschreibung

- * Lärchenholz- /Metallkonstruktion, bestehend aus:
- * Wassersäule KS 2423.00
- * Aufstiegspodest für Wassersäule, KS 5410.01
- * Matschtisch 82x82 cm KS 5420.01
- * Matschtisch 110x110cm KS 5430.01
- * Wasserrinne 150 cm lang, KS 5450.01
- * Wasserrinne 200 cm lang, KS 5460.01
- * Wasserrad \varnothing 30 cm KS 5470.00
- * inkl. Wasserausläufe, Schuber und Pfannen
- * 12 verz. Bodenanker zum Einbetonieren

80 cm	freie Fallhöhe
489 x 271 x 100 cm	Abmessungen (LxBxH)
790 x 555 cm	Sicherheitsabstände

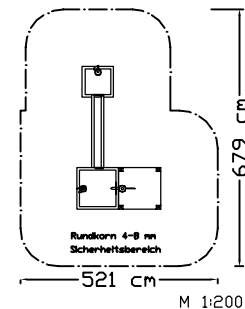
Moos

WASSERSPIEL

Auersbach

123
AGROSET

Artikelnummer	KS 5429.01
Bezeichnung	Wasserspiel Auersbach
Alter	ab 2 Jahren
Sicherheitsmerkmale	gepr. EN1176 TÜV
Beschreibung	<ul style="list-style-type: none"> * Lärchenholz- /Metallkonstruktion, bestehend aus: * Wasserpumpe SD, Automatic KS 2425.00 * Aufstiegspodest für Wasserp. KS 5410.01 * Matschtisch 110x110cm KS 5430.01 * Matschtisch 82x82 cm KS 5420.01 * Wasserrinne 200 cm lang, KS 5460.01 * inkl. Wasserausläufe, Schuber und Pfannen * 10 verz. Bodenanker zum Einbetonieren



KS 5429.01 Wasserspiel Auersbach

freie Fallhöhe	80 cm
Abmessungen (LxBxH)	378 x 221 x 130 cm
Sicherheitsabstände	679 x 521 cm



Dämme bauen, Wasser pumpen, Mühlräder antreiben, Matsch kneten - das Spielen mit dem Element Wasser ist für Kinder ein Erlebnis. Wir stellen Ihnen auf diesen Seiten AGROPAC-Wasserspielkombinationen vor. Natürlich kann man aus den vielfältigen Komponenten auch seine eigene Wasserspielanlage individuell zusammenstellen.

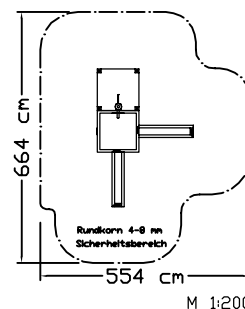
plitsch - platsch

Ertl

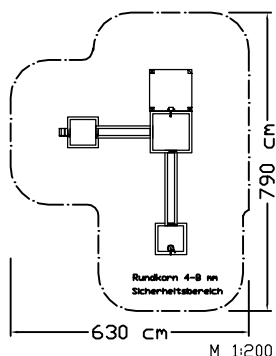
123
AGROSET

Artikelnummer	KS 5465.01
Bezeichnung	Wasserspiel Ertl
Alter	ab 2 Jahren
Sicherheitsmerkmale	gepr. EN1176 TÜV
Beschreibung	<ul style="list-style-type: none"> * Lärchenholz- /Metallkonstruktion, bestehend aus: * Wasserpumpe SD Automatic, KS 2425.00 * Aufstiegspodest für Wasserp. KS 5410.01 * Matschtisch 110x110cm KS 5430.01 * 2 Wasserrinnen 150cm lang, KS 5450.01 * inkl. Wasserausläufe, Schuber und Pfannen * 10 verz. Bodenanker zum Einbetonieren

Wasserspiel Ertl, Abbildung in Lärchenholz natur, Modell KS 5465.02



freie Fallhöhe	80 cm
Abmessungen (LxBxH)	364 x 254 x 130 cm
Sicherheitsabstände	664 x 554 cm



Wasserspiel Muerz Abbildung in Lärchenholz, natur Modell KS 5466.02

123
AGROPAC

Muerz

KS 5466.01	Artikelnummer
Wasserspiel Muerz	Bezeichnung
ab 2 Jahren	Alter
gepr. EN1176 TÜV	Sicherheitsmerkmale
* Lärchenholz- /Metallkonstruktion, bestehend aus:	
* Wassersäule KS 2423.00	
* Aufstiegspodest KS 5410.01	
* 2 Matschtische 82x82 cm, KS 5420.00	
* Matschtisch 110x110cm KS 5430.01	
* Wasserrinne 150 cm lang, KS 5450.01	
* Wasserrinne 200 cm lang, KS 5460.01	
* Wasserrad ø 30 cm KS 5470.00	
* inkl. Wasserausläufe, Schuber und Pfannen	
* verz. Bodenanker zum Einbetonieren	
80 cm	freie Fallhöhe
490 x 350 x 80 cm	Abmessungen (LxBxH)
630 x 790 cm	Sicherheitsabstände

Matschtisch



KS 5480.00 Matschtisch Kleeblatt, Abb. mit Lärchensteher, KS 5405.00 Wassersäule und KS 5404.00 Podest

KS 5480.00	Artikelnummer
Matschtisch Kleeblatt	Bezeichnung
ab 3 Jahren	Alter
gepr. EN1176 TÜV	Sicherheitsmerkmale
* Kunststoffwanne in Form von einem Kleeblatt	
* Größe: 225x225 cm	
* Wandstärke: 3 mm	
* Profilhöhe: 13 cm	
* Standardfarbe: rot	
* 4 Metallsteher zum Einbetonieren	
70 cm	freie Fallhöhe
225 x 225 x 70 cm	Abmessungen (LxBxH)
525 x 525 cm	Sicherheitsabstände



Zieh-/Klappwehr/Bachlauf

KS 9004.00	KS 5419.00	KS 5426.00	Artikelnummer
Bachlauf	Ziehwehr	Klappwehr	Bezeichnung
ab 3 Jahren	ab 3 Jahren	ab 3 Jahren	Alter
gepr. EN1176 TÜV	gepr. EN1176 TÜV	gepr. EN1176 TÜV	Sicherheitsmerkmale
* Bachlaufmodellierung		* Edelstahlklappwehr mit Kunststoffhandgriffen	
* Gesamtfläche ca. 12 m ²		* für Einbau in Betonrinnen	
* Findlinge und Kiesel in Schutzbetonschicht eingebaut und verschlamm		* für Einbau in Betonrinnen	

WASSERPUMPE

Wasserpumpe SD Automatik

Artikelnummer	KS 2425 .00
Bezeichnung	W-Pumpe SD Automatic
Sicherheitsmerkmale	gepr. EN1176 TÜV
Beschreibung	<ul style="list-style-type: none"> * Gusseisene Pumpe mit Schwengel * für direkten Wasseranschluss * Stoßdämpfermechanismus fördert pro Hub (bei Abwärtsbewegung) 1 Liter Wasser, bei Ruhestellung bzw. Anheben des Schwengels schließt das Ventil = Wasserstop daher optimale Simulation des Pumpvorgangs * Lieferumfang: 1 Direkt-Anschlusspumpe mit Gasdruckschließer 1 Ständer, H: 40 cm * Gesamthöhe 117 cm



Produktinfo



Wasserpumpengehäuse aus Gusseisen mit verschraubten Pumpenkopf, angeflanschem Auslaufrohr, Schwengel und Unterteil. Lackierung RAL6005 grün

bauseits herzustellen:
Leitung bis zur Pumpe
Entwässerungsschacht
Absperrhahn
Reinigungssieb

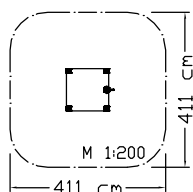
Die Handschwengelpumpe, die ans Trinkwassernetz angeschlossen wird, gibt durch eine Pumpbewegung des Schwengels Wasser frei. Ist der Schwengel in Ruhestellung, dann schließt sich ein Ventil durch den Gasdruckstoßdämpfer und stoppt den Wasserfluss. Nur die Abwärtsbewegung öffnet das Ventil, dadurch wird ein Vorgang ähnlich der Funktion früherer Pumpen an Brunnen simuliert. Da nur lebensmittelechte Werkstoffe für die Pumpe verwendet werden, ist das geförderte Wasser trinkbar.

Automatische Pumpe mit Schwengel

Zubehör Wasserpumpe

Artikelnummer	KS 2438.00 ohne Abb.	KS 5410.01
Bezeichnung	Anschlussgarnitur	Aufstiegspodest
Sicherheitsmerkmale	-	gepr. EN1176 TÜV
Beschreibung	<ul style="list-style-type: none"> * Artikel für Wasserpumpen KS 2425.00 und KS 2428.00 * Anschlussgarnitur für direkten Wasseranschluss: Schlauch, ca. 2 m Druckminderer, Manometer, Filter und MS-Verschraubung 	<ul style="list-style-type: none"> * Boden aus rutschfester Siebdruckplatte 100x100 cm * 4 Steher aus Lärchenholz m. Abdeckkappen * 4 verz. Bodenanker zum Einbetonieren

KS 5410.01 Aufstiegspodest





Wassersäule mit Selbstschlussventil DN 15 (1/2 Zoll)
Durchflussbegrenzer 7,5 l/min.
Fließdruck mind. 1,0 bar
einstellbare Wasser-Laufzeit
7-35 sec.,
automatischer Wasserstop

bauseits herzustellen:
Leitung bis zur Pumpe
Entwässerungsschacht
Absperrhahn
Reinigungssieb
Druckminderer



KS 5455.00 Wassersäule Edelstahl, zum Einbetonieren

Wassersäule freist.

KS 5405.00	Artikelnummer Metall vz.
KS 5455.00	Artikelnummer Edelstahl
Wassersäule z. Einbeton.	Bezeichnung
ab 2 Jahren	Alter
gepr. EN1176 TÜV	Sicherheitsmerkmale
* Wassersäule mit Druckknopf * über Erde (H): 95 cm * Gesamthöhe: 145 cm * Abdeckkappe * zum Einbetonieren	Beschreibung
11 x 11 x 95 cm	Abmessungen (LxBxH)
311 x 311 cm	Sicherheitsabstände
	Zubehör Podest (Anbau)



KS 5404.00
* für Wassersäulen zum Einbetonieren KS 5455.00 / KS 5405.00 * Boden aus rutschfester Siebdruckplatte 40x40 cm * 4 verz. Bodenanker zum Einbetonieren

Wassersäule für Podest



KS 5443.01 Podest 100x100cm mit
KS 2423.00 Wassersäule Metall verzinkt



KS 5457.00 Edelstahlpodest 70x70 cm mit
KS 5456.00 Wassersäule aus Edelstahl

KS 2423.00	Artikelnummer Metall vz.
KS 5456.00	Artikelnummer Edelstahl
Wassersäule für Podest	Bezeichnung
ab 2 Jahren	Alter
gepr. EN1176 TÜV	Sicherheitsmerkmale
* Wassersäule mit Druckknopf * Gesamthöhe: 85 cm * Abdeckkappe * zum Befestigen am Podest	Beschreibung
11 x 11 x 85 cm	Abmessungen (LxBxH)
311 x 311 cm	Sicherheitsabstände



Wassersäule Steel

KS 2467.00	Artikelnummer
Wassersäule Edelstahl	Bezeichnung
ab 2 Jahren	Alter
gepr. EN1176 TÜV	Sicherheitsmerkmale
* Wassersäule aus Edelstahl mit Wasserauslass Höhe: 75 cm * Gesamthöhe: 120 cm * Handrad zum Kurbeln * automatischer Ventilverschluss durch Magnettechnik * Anschluss an Wasserleitung geeignet * keine Restwasserbildung im Innenbereich der Pumpe * Abdeckkappe * Säule zum Aufdübeln	Beschreibung

STEGBAU

Eberschwang

Bezeichnung	Stegbau Eberschwang
Beschreibung	* konstruktiver Holzbau aus Lärchenkantholz, natur * mit Brücken, Stegen, Sprungturm und Einstiege mit Handlauf



Produktinfo



Holz, ein Naturprodukt

Für die Holzarbeiten an den Badestegen wird nur einwandfreie Holzqualität verwendet.

Das eingebaute Material darf keine Harzgallen sowie Splintanteile aufweisen, um Verletzungen im Barfußbereich durch Späne zu vermeiden.

Stegbau für Naturbadeteich Eberschwang

Agropac Montage





Neue Generation Sprungturm aus Formrohrkonstruktion verzinkt, Lärchenholzwände und Lärchenholzsteg
Abbildung: NA 2504.00
Podesthöhe 2,5 m und Podesthöhe 5,0 m

NEU bei Agropac



Stegbau St. Veit

Stegbau St. Veit	Bezeichnung
* konstruktiver Holzbau aus Lärchenkantholz, natur * Sprungturm Podesthöhe 1,50 m und 3 m über Wasser-spiegel * Geländer aus Metall pulverbeschichtet * nur Sprungturm KS 1164.02	Beschreibung



STEGBAU

Jägerberg

Bezeichnung	Stegbau Jägerberg
Beschreibung	<ul style="list-style-type: none">* konstruktiver Holzbau aus Lärchenkantholz, natur* mit Brücken, Stegen, Sprungturm und Einstiege mit Handlauf* nur Sprungturm KS 1268.00



Gallspach

Bezeichnung	Stegbau Gallspach
Beschreibung	<ul style="list-style-type: none">* konstruktiver Holzbau aus Lärchenkantholz, natur* mit Brücken, Stegen, Sprungturm und Einstiege mit Handlauf* nur Sprungturm KS 1150.00



Eggersdorf

Bezeichnung	Sprungturm Eggersdorf
Beschreibung	<ul style="list-style-type: none">* konstruktiver Holzbau aus Lärchenkantholz, natur* mit Brücken, Stegen, Sprungturm und Einstiege mit Handlauf* Sprungturm KS 1150.00 SB



Zubehör

Umkleide KS 7111.02
<ul style="list-style-type: none">* Umkleidekabine Labyrinthform* Lärchenholzkonstruktion, natur* verz. Bodenanker zum Einbetonieren* Abmessung (LxBxH): 170x170x190 cm





Stegbau Türrnitz

Stegbau Türrnitz	Bezeichnung
* konstruktiver Holzbau aus Lärchenkantholz, natur * Sprungturm Podesthöhe 1,15 m und 1,50 m über Steg Geländer aus Metall pulverbeschichtet * nur Sprungturm KS 1178.00	Beschreibung



Steherkonstruktion

Steher aus Lärchenholz sägerau, auf Beton- oder Reifenfundamenten. Die Konstruktion befindet sich auf und über der Teichfolienabdichtung.

Holzsteg Unterkonstruktion

Lärchenholzstaffeln sägerau, als längs- bzw. quer montierte tragende Staffeln der Stegdecklage.

Stegdecklage

Das Stegdeck besteht aus geriffelten Lärchenholzbretter, Dim 140x40 mm, mit Nirosta-Schrauben verschraubt. Die Schraubenköpfe sind versenkt.

Einstiege

Die Einstiegstrepfen sind aus gehobeltem Lärchenholz mit versenkten Befestigungsschrauben. Rutschsicherung aus Alunoppenblechen. Handläufe und Auftriebsschutz.

STEGBAU

Umhausen

Bezeichnung	Stegbau Umhausen
Beschreibung	* konstruktiver Holzbau aus Lärchenkantholz, natur * mit Brücken, Stegen, Sprungturm und Einstiege mit Handlauf * nur Sprungturm KS 1147.00



Stegbau für Naturbadeteich Schwendau

Agropac Stegbau

